

RustDesk mit CYBWORLD



RustDesk ist eine open-source Remote-Desktop-Software, die als Alternative zu proprietären Tools wie TeamViewer oder AnyDesk entwickelt wurde. Sie ermöglicht den sicheren Fernzugriff auf Computer und Geräte, ohne dass du auf externe Server angewiesen bist – stattdessen kannst du deinen eigenen Server selbst hosten.

Wir erklären hier, wie ihr RustDesk über unseren Server nutzen könnt.

Als ersten braucht Ihr den Client (am besten immer den aktuellen nehmen).

Den kann man hier ganz einfach, für die gängigsten System downloaden.

(Ist das PDF im Browser geöffnet, drücken sie gleichzeitig die STRG Taste beim klicken auf den Link, um ein neuen Tab zu öffnen)

<https://github.com/rustdesk/rustdesk/releases/>

für Windows empfehlen wir die MSI zu nehmen

(Wenn „Pre-release“ an 1. Stelle zur Auswahl steht – besser zu „latest“ 2. Auswahl gehen)

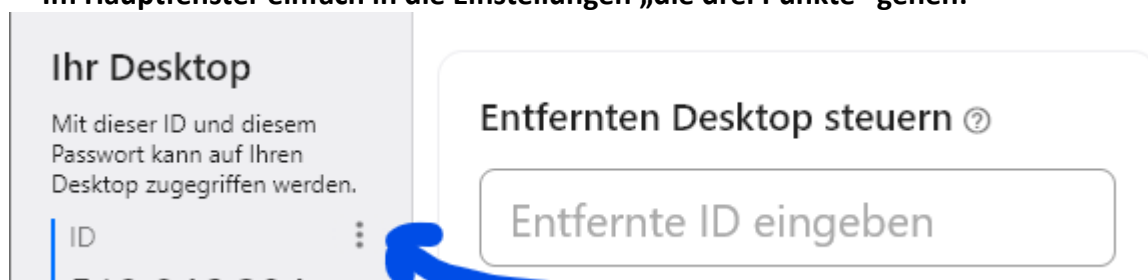


Sobald RustDesk gestartet ist, wäre er sogar schon einsatzbereit. Mit Freunden oder Bekannten, könnt Ihr nutzen ohne Änderungen vornehmen zu MÜSSEN.

Aber damit wir Euch helfen können, müsstet Ihr noch zwei Anpassungen machen.

!!! man braucht dazu Adminrechte!!!

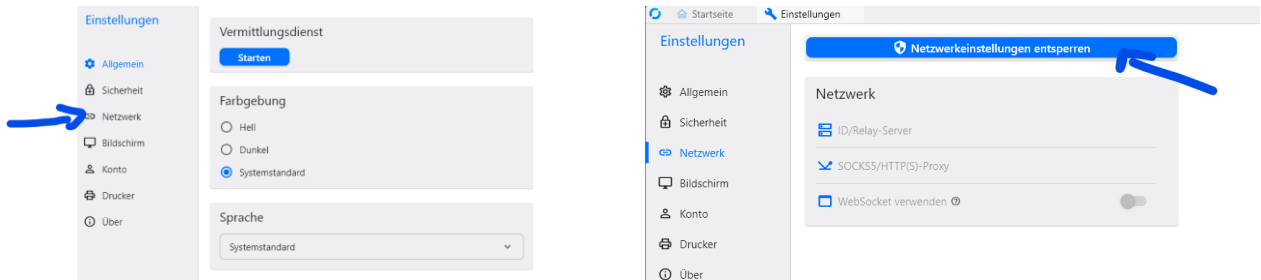
- Im Hauptfenster einfach in die Einstellungen „die drei Punkte“ gehen:



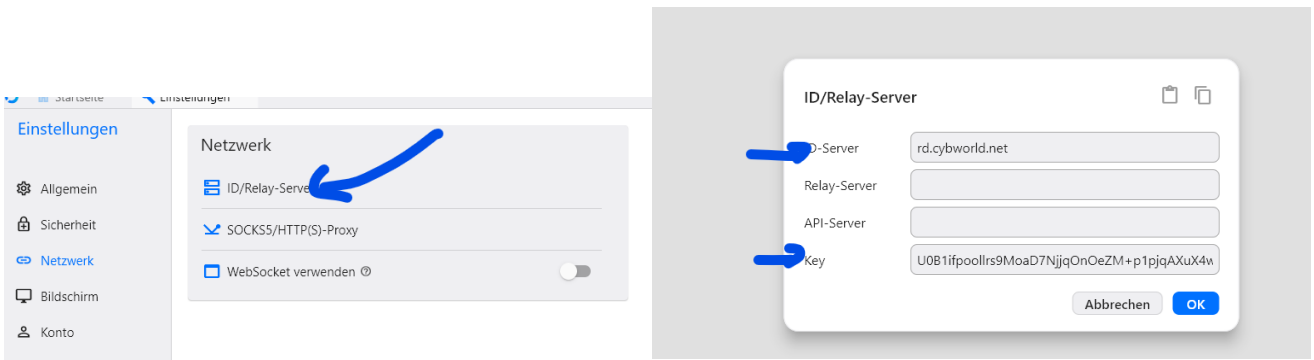
RustDesk mit CYBWORLD



- Dort dann weiter auf „Netzwerk“ und die Netzwerkeinstellungen entsperren

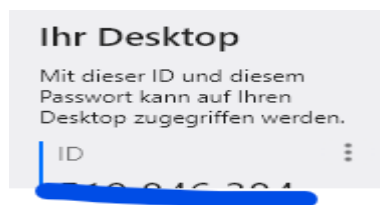


- Dann kann man ID/Relay-Server anklicken, und bei dem folgenden geöffneten Fenster muss man ID-Server und Key ausfüllen



ID-Server: rd.cybworld.net
Key: U0B1ifpoolrs9MoaD7NjjqOnOeZM+p1pjqAXuX4wZl=

Nun seid ihr in unserem Netzwerk, und wenn Ihr uns Eure ID mitteilt, können wir Euch erreichen.



!!! Ganz unten steht, ob der Vermittlungsdienst läuft: dieser muss gestartet sein !!!

